



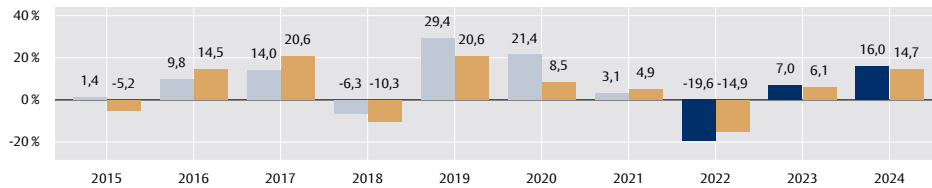
# Flossbach von Storch - Global Emerging Markets Equities - IT

Subfondo de Flossbach von Storch, fondo de inversión por compartimentos (FCP) constituido bajo derecho luxemburgués y autorizado para su distribución en el territorio español.

## OBJETIVO Y POLÍTICA DE INVERSIÓN

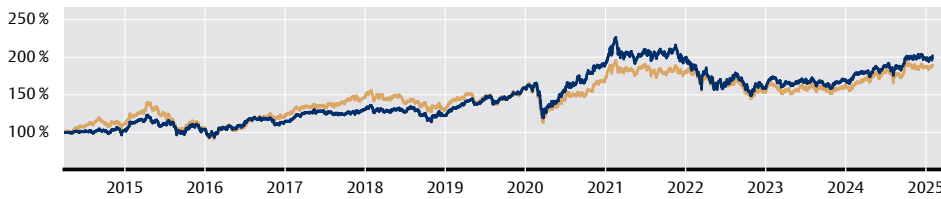
El fondo Flossbach von Storch - Global Emerging Markets Equities es un fondo de renta fija global diversificado con un enfoque de inversión activo. Sus inversiones se centran en empresas de alto crecimiento y calidad de mercados emergentes, así como en empresas de primera clase de países industrializados que generan una parte significativa de sus ventas en mercados emergentes. Los factores decisivos en la selección de valores individuales son la sostenibilidad del modelo de negocio, las ventajas competitivas, la calidad de la gestión, así como una elevada visibilidad de las ventas y la estabilidad del margen de beneficios. Además, en el proceso de evaluación intervienen factores como las condiciones del marco institucional, la política monetaria y fiscal, las tasas de inflación y la evolución de la moneda del país respectivo. El objetivo es generar rentabilidades positivas de forma sostenible. En principio, no hay restricciones en cuanto al tamaño de las empresas. La liquidez suficiente es un requisito previo. La estrategia de inversión incluye modelos internos de valoración, integración ASG, compromiso y votación. Asimismo, se tendrán en cuenta los criterios de exclusión definidos en el marco de la política de inversión del subfondo. El subfondo se gestiona activamente. La composición de la cartera la determina el gestor del fondo exclusivamente con arreglo a los criterios definidos en la política de inversión, y se revisa y ajusta periódicamente en caso necesario. La rentabilidad del subfondo se compara tomando como referencia el índice MSCI Emerging Markets Daily Net Total Return. El gestor del fondo no está vinculado al índice en ningún momento en su decisión de inversión y composición de la cartera. Por lo tanto, la rentabilidad del subfondo puede diferir significativamente del índice de referencia indicado. El subfondo está clasificado como un producto del artículo 8 en el sentido del Reglamento sobre la Divulgación (UE) 2019/2088 (SFDR). Para obtener información más detallada, le recomendamos que consulte el „Folleto Informativo“ o el documento con Datos Fundamentales para el Inversor (PRIIP-KID) vigentes.

## RENTABILIDAD ANUAL EN EUR (EN %)<sup>2</sup>



- Clase de acción
- Clase de acción (incluyendo un historial ampliado basado en una clase de acción similar del mismo subfondo)<sup>2</sup>
- Índice de referencia: MSCI Emerging Markets Daily Net TR EUR

## RENTABILIDAD HISTÓRICA DESDE 31.03.2014 (EN %)<sup>2</sup>



- Clase de acción
  - Índice de referencia: MSCI Emerging Markets Daily Net TR EUR
- Fuente: Depositario y Flossbach von Storch, a 31.01.25

## RENTABILIDAD ACUMULADA (EN %)<sup>2</sup>

	2020	2021	2022	2023	2024	Año en curso 2025
Fondo	21,40%	3,11%	-19,56%	6,96%	16,00%	2,30%
Índice de referencia	8,54%	4,86%	-14,85%	6,11%	14,68%	1,39%

Fuente: Depositario y Flossbach von Storch, a 31.01.25

## ACLARACIONES SOBRE LAS RENTABILIDADES

Las rentabilidades pasadas no son garantía de las rentabilidades futuras. La rentabilidad está basada en el valor liquidativo del subfondo. Otros costes, como la comisión de suscripción y los costes de transacción no se han tenido en cuenta en el cálculo y pueden afectar negativamente el resultado de la inversión. Ejemplo de cálculo (incluye comisión de suscripción): un inversor quiere adquirir participaciones por valor de 1.000 EUR. Partiendo de una comisión de suscripción máxima del 5 %, en el momento de la compra se descontará un máximo de 50 EUR como pago único. Además, se pueden aplicar comisiones de depositario. Para calcular el coste total de suscripción de la clase de acción, recomendamos utilizar los detalles del fondo indicados en este documento. Cualquier información referente a un índice de referencia es meramente de carácter informativo y no constituyen una obligación o es objetivo de rentabilidad para el gestor del fondo.

CATEGORÍA: ACCIONES  
Información a 31 enero 2025

ES PUBLICIDAD | Página 1 de 4

## DETALLES DEL FONDO

ISIN	LU2312729846
Código Bloomberg	FLVSTIT LX
Nº reg. CNMV	1389
Domicilio	Luxemburgo
Categoría SFDR	Artículo 8
Clase de acción	IT
Divisa	EUR
Fecha de emisión de la clase de acción	15 marzo 2021
Fin del ejercicio fiscal	30 septiembre
Aplicación del rendimiento	Acumulación
Registrado para la venta en	AT, CH, DE, ES, IT, LI, LU
Estructura legal	OICVM/FCP
Patrimonio del fondo	EUR 182,60 mills.
Valor liquidativo	EUR 98,80
Inicial	EUR 1.000.000,00
Subsiguiente	no

Gastos <sup>1</sup>	
Gastos corrientes	0,94 % p.a.
de ellos, entre otros, comisión de gestión	0,72 % p.a.
Costes de transacción	0,06 % p.a.
Comisión de reembolso	0,00 %
Comisión máx. de traspaso	3,00 %
(a favor del intermediario correspondiente y referida al valor liquidativo de las participaciones que se van a traspasar)	
Comisión máx. de suscripción	5,00 %

## Sociedad Gestora

Flossbach von Storch Invest S.A.  
2, rue Jean Monnet  
2180 Luxemburgo, Luxemburgo  
www.fvsvinvest.lu

## Depositario

BNP PARIBAS, Succursale de Luxembourg  
60, avenue J.F. Kennedy, L-1855 Luxemburgo, Luxemburgo

<sup>1</sup> Además de la comisión de gestión, se cargan a los fondos otros gastos, como por ejemplo la comisión de traspaso, los costes de transacción y otros cargos de diversa índole. Para obtener información más detallada, le recomendamos que consulte el "Folleto Informativo" o el "documento de datos fundamentales (PRIIP-KID)" vigentes.

<sup>2</sup> Hasta el 15 de marzo 2021, la rentabilidad se ha simulado en base de la rentabilidad de la clase de acción I (LU1012014905) del Subfondo Flossbach von Storch - Global Emerging Markets Equities. En la simulación se han tenido en cuenta las posibles diferencias en la estructura de remuneración. La clase de acción I y la clase de acción IT tienen la misma política de inversión.



# Flossbach von Storch - Global Emerging Markets Equities - IT

## TOP 10 POSICIONES (EN %)

1.	TAIWAN SEMICONDUCTOR ADR	9,34 %
2.	HDFC BANK	7,51 %
3.	MERCADOLIBRE	6,68 %
4.	VISA - CLASS A	5,52 %
5.	TENCENT HOLDINGS	5,44 %
6.	BANK CENTRAL ASIA	4,67 %
7.	TATA CONSULTANCY SERVICES	4,04 %
8.	NU HOLDINGS	3,90 %
9.	AIA GROUP	3,86 %
10.	KOTAK MAHINDRA BANK	3,76 %
Suma		54,72 %

Fuente: Depositario y Flossbach von Storch, a 31.01.25

Actualmente tiene 36 títulos en cartera.

## EXPOSICIÓN SECTORIAL (TOP 10, EN %)

1.	Finanzas	37,27 %
2.	Tecnologías de la Información	21,35 %
3.	Consumo Discrecional	18,01 %
4.	Productos de Primera Necesidad	8,84 %
5.	Servicios de Comunicación	6,95 %
6.	Salud	3,35 %
7.	Industrial	3,33 %
8.	Materiales	0,90 %

Fuente: Depositario y Flossbach von Storch, a 31.01.25

## COMENTARIO MENSUAL

La renta variable de los mercados emergentes, medida por el índice MSCI Emerging Markets, registró subidas moderadas en enero. Los mercados de Brasil y México, en particular, se recuperaron notablemente, apoyados por la apreciación de las divisas. En Asia, algunos mercados permanecieron cerrados unos días debido al año nuevo chino. En la India, la ministra de Finanzas, Nirmala Sitharaman, presentó el presupuesto para el inminente año fiscal. El objetivo es reforzar el poder adquisitivo de la clase media. Durante el mes pasado subió con fuerza la acción del banco digital latinoamericano Nu Holdings, con lo que recuperó la mayor parte de las pérdidas de las semanas anteriores. Después de que el banco central brasileño subiera el tipo de interés oficial en 100 puntos básicos, hasta el 13,25 %, y de que el real volviera a apreciarse frente al dólar estadounidense, los participantes del mercado esperaban una mejora de la evolución macroeconómica. La acción del proveedor latinoamericano de comercio electrónico y tecnología financiera MercadoLibre también se movió en positivo. También en este caso se recuperó gran parte de las pérdidas de las semanas anteriores. Dado que la empresa presenta sus cifras en dólares estadounidenses, pero genera la mayor parte de sus ventas en reales brasileños y pesos mexicanos, es probable que la evolución de las divisas siga impulsando la cotización a corto plazo. La acción del fabricante taiwanés de productos semiconductores por encargo TSMC también subió. La demanda de chips de alto rendimiento, en cuya producción la empresa tiene una posición de mercado monopolística, sigue siendo elevada. La noticia de que la startup china DeepSeek ha desarrollado una aplicación de IA que requiere mucha menos potencia de cálculo que otros proveedores provocó inicialmente la caída del precio de las acciones de TSMC. Sin embargo, la acción se recuperó rápidamente. Entre los perdedores del mes estuvo la acción del banco indio HDFC Bank. La empresa sigue centrándose en mejorar las cifras clave de su balance, como la relación entre préstamos y depósitos de clientes. A corto plazo, esto provocará una ralentización del impulso de los beneficios, pero mejorará las perspectivas de crecimiento del banco a largo plazo. Las acciones de la empresa china de internet Tencent también estuvieron entre las peor paradas. EE. UU. ha incluido a la empresa en una lista negra por sus presuntos vínculos con el ejército chino. Aunque esta lista negra del Pentágono no prevé sanciones específicas, en un principio inquietó a los inversores. Tencent niega tener vínculos con el ejército. La acción de la aseguradora panasiática AIA también sufrió pérdidas, aunque no hubo noticias significativas sobre la empresa.

## OTROS DATOS CLAVE

Caja	5,98 %
------	--------

Fuente: Depositario y Flossbach von Storch, a 31.01.25

## EXPOSICIÓN GEOGRÁFICA (TOP 10, EN %)

1.	India	22,62 %
2.	China	16,28 %
3.	Taiwán	9,92 %
4.	Uruguay	9,13 %
5.	Estados Unidos	8,18 %
6.	Brasil	7,74 %
7.	Hong Kong	6,94 %
8.	Indonesia	4,96 %
9.	México	4,10 %
10.	Países Bajos	3,08 %

Fuente: Depositario y Flossbach von Storch, a 31.01.25

CATEGORÍA: ACCIONES  
Información a 31 enero 2025

ES PUBLICIDAD | Página 2 de 4

## GESTIÓN DE FONDOS



**Michael Altintzoglou**

Gestor del fondo en Flossbach von Storch desde 2014.



**Michael Illig**

Subgestor del fondo en Flossbach von Storch desde 2016.



**Ludwig Palm**

Subgestor del fondo en Flossbach von Storch desde 2012.

## RATINGS

Morningstar Rating™ total\*: ★★★★★

\* Morningstar Rating™ cmt: © (2025) Morningstar Inc. Todos los derechos reservados. La información contenida en este documento: (1) es propiedad de Morningstar y/o su proveedor de contenidos; (2) no debe ser reproducida ni difundida; y (3) no se garantiza que sea correcta, completa o actualizada. Ni Morningstar ni su proveedor de contenidos son responsables de los posibles daños o pérdidas derivados de la utilización de esta información. Las calificaciones se refieren al mes anterior. Para más información sobre Morningstar Ratings, visite <http://www.morningstar.es/es/help/Methodology.aspx>

La calificación de Morningstar mostrada aquí se basa en el denominado "Track Record Extension" (historial de resultados ampliado). Esta ampliación del historial de resultados implica que se ha llevado a cabo un cálculo retroactivo. Así pues, los resultados mostrados se remontan a antes de la emisión de este subfondo. Estos resultados simulados se corresponden con la metodología recogida en la documentación correspondiente de Morningstar Extended Performance. Encontrará más información al respecto en:

<http://www.morningstar.es/ES/glossary/126259/extensi%C3%B3n-del-track-record.aspx>

30.11.24



# Flossbach von Storch - Global Emerging Markets Equities - IT

## OPORTUNIDADES

- + Estos fondos tienen como objetivo aprovechar las oportunidades de crecimiento en los mercados mundiales de renta variable.
- + Inversión en activos financieros en divisas extranjeras que puede favorecer el valor liquidativo de los fondos debido a las variaciones en los tipos.
- + Los derivados pueden utilizarse para aumentar los rendimientos potenciales.

## RIESGOS

- Riesgos de crédito: El fondo puede invertir una parte de sus activos en obligaciones. Los emisores de dichas obligaciones pueden, en determinadas circunstancias, caer en insolvencia, por lo que las obligaciones pueden perder su valor total o parcialmente. Los criterios del ASG pueden limitar la selección de las inversiones objetivo en términos de categoría y número, a veces considerablemente.
- Riesgos de liquidez: El fondo puede invertir una parte de sus activos en valores no negociables en una bolsa o en un mercado parecido. Encontrar a un comprador para estos valores a corto plazo podría causar dificultades. En tal caso, el riesgo de una suspensión del reembolso de las participaciones puede aumentar.
- Riesgos de contraparte: El fondo puede concertar diferentes transacciones con partes contratantes. En caso de que una parte contratante caiga en insolvencia, no podrá o solamente podrá saldar de forma parcial las deudas abiertas.
- Riesgos del uso de derivados: El fondo está autorizado para usar derivados para los fines indicados en el folleto de venta. En tal caso, las mayores oportunidades van acompañadas de riesgos de pérdida más elevados. Al asegurarse contra pérdidas con derivados, también se pueden reducir las oportunidades de lucro del fondo.
- Riesgos operativos y riesgos de custodia: El fondo puede ser víctima de un fraude o de otros actos criminales. Puede sufrir pérdidas por malentendidos o errores de trabajadores de la sociedad de inversión o de terceros externos o sufrir daños causados por acontecimientos externos como, por ejemplo, desastres naturales. La custodia de los activos particularmente en el extranjero puede llevar asociado un riesgo de pérdida debido a insolvencia, incumplimientos del deber de diligencia o comportamiento abusivo por parte del depositario o de un subdepositario.
- Riesgos del Shanghai-Hong Kong y Shenzhen-Hong Kong Stock Connect: El fondo puede invertir en acciones A de China elegibles a través del programa Shanghai-Hong Kong y Shenzhen-Hong Kong Stock Connect ("SHSC"), lo que puede entrañar riesgos adicionales de compensación y liquidación, así como riesgos legales y operativos, y riesgos relacionados con la limitación de las posibilidades de inversión.

**Recomendamos la consulta del folleto de venta y en especial de la sección de riesgos y del anexo del subfondo para obtener indicaciones más detalladas sobre oportunidades y riesgos de este producto.**

**Encontrará el Perfil de Riesgo y Remuneración de este subfondo en la página 3 de esta ficha.**

## PERFIL DE RIESGO

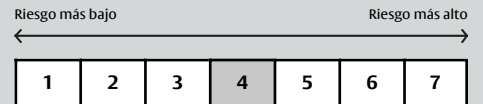
### ESPECULADOR:

Este tipo de fondo es adecuado para un inversor especulador. Debido a la composición del patrimonio neto del subfondo existe un riesgo global elevado, al que se contraponen oportunidades de rendimiento también elevadas. Los riesgos pueden consistir especialmente en riesgos cambiarios, de solvencia y de cotización, así como riesgos resultantes de las variaciones del nivel de los tipos de interés en el mercado.

### HORIZONTE DE INVERSIÓN:

Largo plazo: más de 5 años

## INDICADOR DE RIESGO



El indicador de riesgos presupone que usted mantendrá el producto durante 5 años. El riesgo real puede variar considerablemente en caso de salida anticipada, por lo que es posible que recupere menos dinero. El indicador resumido de riesgo es una guía del nivel de riesgo de este producto en comparación con otros productos. Muestra las probabilidades de que el producto pierda dinero debido a la evolución de los mercados o porque no podamos pagarle. Hemos clasificado este producto en la clase de riesgo 4, en una escala del 1 al 7, en la que 4 corresponde a la clase de riesgo medio. Esta evaluación califica la posibilidad de sufrir pérdidas en rentabilidades futuras como media y la probabilidad de que una mala coyuntura de mercado influya en nuestra capacidad de pagarle como posible.



# Flossbach von Storch - Global Emerging Markets Equities - IT

## INFORMACIONES LEGALES

**Este documento contiene información comercial y no supone recomendación u oferta con el fin de suscribir participaciones.**

La información en este documento se refiere a un subfondo de Flossbach von Storch, una Institución de Inversión Colectiva (IIC) debidamente registrada en la Comisión Nacional del Mercado de Valores (CNMV) bajo el número 1389. Se puede consultar la lista actual de distribuidores españoles autorizados en su página web ([www.cnmv.es](http://www.cnmv.es)).

Este documento no especifica todos los riesgos y demás aspectos relevantes para la inversión en este subfondo. Si desea obtener información más detallada y antes de tomar la decisión de compra, le recomendamos consultar la documentación legal más reciente: el documento de datos fundamentales (PRIIP-KID) específico del fondo y de la clase de acción, las condiciones del contrato, los estatutos, el reglamento de gestión, y los informes anual o semestral, si es más reciente que el último informe anual, que se encuentran disponibles gratuitamente en formato impreso y electrónico en español en las entidades gestora y depositaria correspondientes, así como en nuestra página web [www.fvsinvest.lu](http://www.fvsinvest.lu). También están disponibles en Allfunds Bank (Complejo Pza. de la Fuente-Edificio 3, 28109 Alcobendas, Madrid, así como en su página web [www.allfundsbank.com](http://www.allfundsbank.com)). Estos documentos son la única base vinculante en caso de compra. Para ver el resumen de los derechos de los inversores con información adicional sobre los litigios, consulte la página <https://www.fvsinvest.lu/derechos-inversores>. La Sociedad Gestora podrá realizar cualquier ajuste específico de la autorización de distribución en cada país, incluida la revocación de la distribución de sus fondos.

Los distribuidores españoles deben poner a disposición todos los documentos oficiales obligatorios en forma impresa o a través de cualquier otro medio electrónico adecuado. Es aconsejable obtener más información y solicitar asesoría profesional antes de tomar la decisión de inversión.

**El valor liquidativo (NAV, por sus siglas en inglés) más reciente se puede consultar en la página web de la sociedad gestora.**

**El tratamiento fiscal está sujeto a las circunstancias personales del inversor y puede cambiar en el tiempo. Por favor, consulte con su experto fiscal acerca de las disposiciones actuales en España.**

**Las rentabilidades pasadas no son garantía de las rentabilidades futuras. El valor de las inversiones puede fluctuar y los inversores pueden no recuperar la totalidad del importe invertido.**

La información detallada en este documento y las opiniones expresadas en él reflejan las expectativas de Flossbach von Storch en el momento de la publicación y se pueden modificar en cualquier momento sin aviso previo. Aunque todos los datos se han recopilado con el mayor cuidado posible, los resultados reales pueden desviarse considerablemente de las expectativas. Al negociar participaciones en el fondo o acciones, Flossbach von Storch u otros socios contratantes pueden recibir devoluciones sobre gastos cargados al fondo por la sociedad gestora según el folleto de venta correspondiente.

Las participaciones o las acciones emitidas del fondo sólo se pueden vender u ofrecer en aquellos ordenamientos jurídicos en que se permita una oferta o una venta de este tipo. De esta forma, las participaciones o las acciones de este fondo no se pueden ofrecer ni vender dentro de los EE. UU., ni a cuenta o por cuenta de ciudadanos estadounidenses, tampoco de forma directa ni indirecta a "personas estadounidenses" ni a organismos que sean propiedad de una o varias "personas estadounidenses" según la definición de la "Foreign Account Tax Compliance Act (FATCA)". Además, este documento y la información que incluye no se pueden difundir en los EE. UU.

La divulgación y la publicación de este documento, así como la oferta o la puesta en venta de participaciones/acciones de este fondo, pueden estar sujetas a restricciones en otros ordenamientos jurídicos.

© 2025 Flossbach von Storch. Todos los derechos reservados

## DATOS DE CONTACTO

### Representación en España

Flossbach von Storch Invest S.A.  
Sucursal en España  
Calle Serrano 49  
(entrada por Calle José Ortega y Gasset 7)  
28006 Madrid  
website: [www.flossbachvonstorch.es](http://www.flossbachvonstorch.es)

Allfunds Bank  
Complejo Pza. de la Fuente Edificio 3  
28109 Alcobendas (Madrid)  
website: [www.allfundsbank.com](http://www.allfundsbank.com)